



# 都市を護る SAVE THE CITY

あなたに課された使命。ミサイルディフェンス。

それは迫り来る脅威から市民を護ること。

逃げ場などない。全弾迎撃せよ。

## 1. 索敵 SEARCH

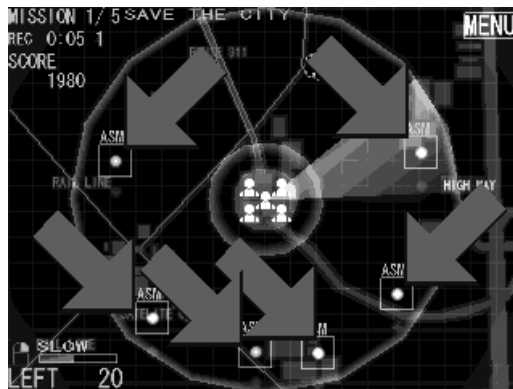
画面外側から敵が攻めてきます。

実はこの敵、最初は見えません。こちらが見つける必要があります。

緑色の扇形レーダーにひっかかると見えるようになります。(長距離レーダー)

照準(マウスカーソル)に近づいても見えるようになります。(照準レーダー)

見つけられなかった場合は内側の緑の円内に入ると発見されます。(短距離レーダー)



迫り来るミサイル!の図

## 2. 攻撃 DESTROY

見えたら、次は攻撃です。

ミサイルなどの敵は左クリックでレーザー攻撃、破壊できます。

一部例外はありますが…。



レーザーなので一瞬で届きます。

## 3. 誘爆 BLAST

カーソルが敵の中心に近いと **!** が出現。

すかさず攻撃すると…ミサイルが爆発！

爆発が続く限りどんどん巻き込んでいきます。

これを誘爆といいます。



ピコッ！という音がします。



連鎖反応が起こります。

## 4. ミッション MISSIONS


一定数の敵を破壊すると、任務完了。

次のミッションへ進みます。

最後のミッションにはターゲットが出現。



これを撃破すると



防衛成功！！

## 5. ピンチ PINCH!

都市にミサイルが近づくと、市民が危ない！



画像だとわかりにくいですが、手を振って音を出しています。

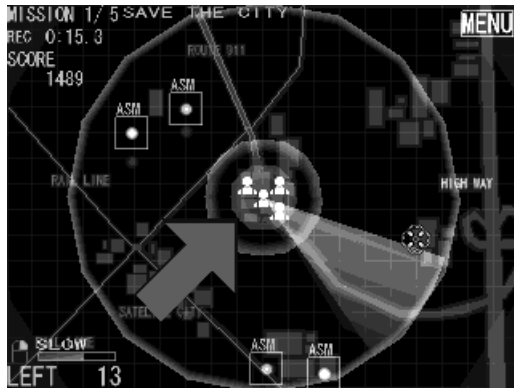
## 6. スロー SLOW

ピンチになったら右クリックでスローモーション

画面左下のSLOWメーターがある限り続けられます。

## 7. 敗北 MISS

それでもミサイルが都市に当たると  
市民が一人減ります...



寂しくなっていきます

全員いなくなると  
防衛失敗です。



こうならない様、頑張って下さい。

## 8. コツ TIPS

- マウスカーソルが速すぎたり、遅すぎたりしたら  
スタート画面から選択できる OPTION で調節しましょう。
- 右クリックのスローモーションは強力です。  
使うのを忘れずに。
- 無理に誘爆を狙うより、連射するほうが有効なときもあります。  
逆もまた然り。
- 敵の姿が見えないときは、たいていどこかに潜んでいます。  
カーソルを適当に動かして探してみましょう。
- 各エリアのラストに出てくるターゲット。  
単純に撃つだけでは破壊できないときもあります。  
そのエリアやターゲットの特徴から倒す方法を推測してみましょう。